

Wahl des Gemeindepräsidenten

Stimmberechtigte		6'806	
Eingegangene Stimmrechtsausweise		3'886	
Eingegangene Wahlzettel		3'087	Stimmbeteiligung = 45.36 %
abzüglich: - leere Wahlzettel	23		
- ungültige Wahlzettel	6	29	
Gültige Wahlzettel		3'058	
Mögliche Stimmen		3'058	
abzüglich: - leere Stimmen	1'184		
- ungültige Stimmen	8	1'192	
Total Kandidatenstimmen		1'866	
Geteilt durch doppelte Anzahl Sitze		933.0	
Das absolute Mehr beträgt		934	
abs. Mehr erreicht und gewählt			
11 Probst Peter, CVP (bisher)		1'758	

999 Vereinzelte		108	
		Total:	1'866

Allfällige Bemerkungen:

Die Richtigkeit dieses Protokolls bestätigen:

PräsidentIn:



SchreiberIn:



Wahl des Säckelmeisters

Stimmberechtigte		6'806	
Eingegangene Stimmrechtsausweise		3'886	
Eingegangene Wahlzettel		3'087	Stimmbeteiligung = 45.36 %
abzüglich: - leere Wahlzettel	23		
- ungültige Wahlzettel	6	29	
Gültige Wahlzettel		3'058	
Mögliche Stimmen		3'058	
abzüglich: - leere Stimmen	1'375		
- ungültige Stimmen	5	1'380	
Total Kandidatenstimmen		1'678	
Geteilt durch doppelte Anzahl Sitze		839.0	
Das absolute Mehr beträgt		840	
abs. Mehr erreicht und gewählt			
21 Steiner Thomas, FDP (bisher)		1'626	


999 Vereinzelte		52	

	Total:	1'678	

Allfällige Bemerkungen:

Die Richtigkeit dieses Protokolls bestätigen:

PräsidentIn:



SchreiberIn:



Wahl der Gemeinderäte

Stimmberechtigte		6'806	
Eingegangene Stimmrechtsausweise		3'886	
Eingegangene Wahlzettel		3'087	Stimmbeteiligung = 45.36 %
abzüglich: - leere Wahlzettel	23		
- ungültige Wahlzettel	6	29	
Gültige Wahlzettel		3'058	
Mögliche Stimmen		12'232	
abzüglich: - leere Stimmen	3'831		
- ungültige Stimmen	270	4'101	
Total Kandidatenstimmen		8'131	
Geteilt durch doppelte Anzahl Sitze		1'016.4	
Das absolute Mehr beträgt		1'017	

abs. Mehr erreicht und gewählt

33 Steffen-Steinegger Vreni, CVP	1'657
34 Vollenweider Heimgard, SVP (bisher)	1'456
36 Annen Matthias, SVP	1'276
35 Inderbitzin Martin, SVP	1'275

abs. Mehr erreicht / als überzählig ausgeschieden

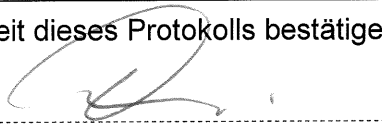
31 Kälin Nideroest Patricia, SP (bisher)	1'197
32 Sommaruga Stefano, SP	1'170

999 Vereinzelte	100
Total:	8'131

Allfällige Bemerkungen:

Die Richtigkeit dieses Protokolls bestätigen:

PräsidentIn:



SchreiberIn:



Wahl der Rechnungsprüfungskommission

Stimmberechtigte		6'806	
Eingegangene Stimmrechtsausweise		3'886	
Eingegangene Wahlzettel		3'087	Stimmbeteiligung = 45.36 %
abzüglich: - leere Wahlzettel	23		
- ungültige Wahlzettel	6	29	
Gültige Wahlzettel		3'058	
Mögliche Stimmen		15'290	
abzüglich: - leere Stimmen	7'515		
- ungültige Stimmen	248	7'763	
Total Kandidatenstimmen		7'527	
Geteilt durch doppelte Anzahl Sitze		752.7	
Das absolute Mehr beträgt		753	
abs. Mehr erreicht und gewählt			
43 Betschart Roland, CVP (bisher)		1'615	
42 Baumann Urban, CVP (bisher)		1'584	
44 Schuler Franz, SVP (bisher)		1'579	
45 Jütz Marc, FDP (bisher)		1'391	
41 Krattenmacher Peter, SP (bisher)		1'256	
999 Vereinzelte		102	
	Total:	7'527	

Allfällige Bemerkungen:

Die Richtigkeit dieses Protokolls bestätigen:

PräsidentIn:

SchreiberIn:


Wahl des Vermittlers

Stimmberechtigte		6'806	
Eingegangene Stimmrechtsausweise		3'886	
Eingegangene Wahlzettel		3'087	Stimmbeteiligung = 45.36 %
abzüglich: - leere Wahlzettel	23		
- ungültige Wahlzettel	6	29	
Gültige Wahlzettel		3'058	
Mögliche Stimmen		3'058	
abzüglich: - leere Stimmen	1'175		
- ungültige Stimmen	1	1'176	
Total Kandidatenstimmen		1'882	
Geteilt durch doppelte Anzahl Sitze		941.0	
Das absolute Mehr beträgt		942	
<hr/>			
abs. Mehr erreicht und gewählt			
51 Reding Heinz, CVP (bisher)		1'847	
<hr/>			
999 Vereinzelte		35	
		<hr/>	
		Total:	1'882

Allfällige Bemerkungen:

Die Richtigkeit dieses Protokolls bestätigen:

PräsidentIn:



SchreiberIn:




Wahl des Vermittler-Stellvertreters

Stimmberechtigte		6'806	
Eingegangene Stimmrechtsausweise		3'886	
Eingegangene Wahlzettel		3'087	Stimmbeteiligung = 45.36 %
abzüglich: - leere Wahlzettel	23		
- ungültige Wahlzettel	6	29	
Gültige Wahlzettel		3'058	
Mögliche Stimmen		3'058	
abzüglich: - leere Stimmen	1'585		
- ungültige Stimmen	2	1'587	
Total Kandidatenstimmen		1'471	
Geteilt durch doppelte Anzahl Sitze		735.5	
Das absolute Mehr beträgt		736	
abs. Mehr erreicht und gewählt			
61 Beutler Ruedi, FDP (bisher)		1'440	
999 Vereinzelte		31	
	Total:	1'471	

Allfällige Bemerkungen:

Die Richtigkeit dieses Protokolls bestätigen:

PräsidentIn:



SchreiberIn:

