

2. Öffentliche Auflage (Unterlagenergänzung)

Entwicklungsschwerpunkt Bahnhof Goldau

**Teilerschliessungsplan
Bahnhof Süd Goldau/
Schuttweg/ Campus
"Basisvariante"**

Mst. 1 : 2'500

30 Tage öffentlich aufgelegt vom 26. Juni 2020 bis 27. Juli 2020

30 Tage öffentlich aufgelegt vom bis

Von der Gemeindeversammlung an die Umenabstimmung Überwiesen am

An der Umenabstimmung vom angenommen.

Der Gemeindepräsident Der Gemeindevorsteher

.....

Vom Regierungsrat mit Beschluss Nr. genehmigt am

Frau Landammann Der Staatschreiber

.....

.....

.....

.....

.....

.....

.....

.....

.....

.....

.....

.....

.....

.....

.....

.....

.....

.....

.....

.....

.....

.....

.....

.....

.....

.....

.....

.....

.....

.....

.....

.....

.....

.....

.....

.....

.....

.....

.....

.....

.....

.....

.....

.....

.....

.....

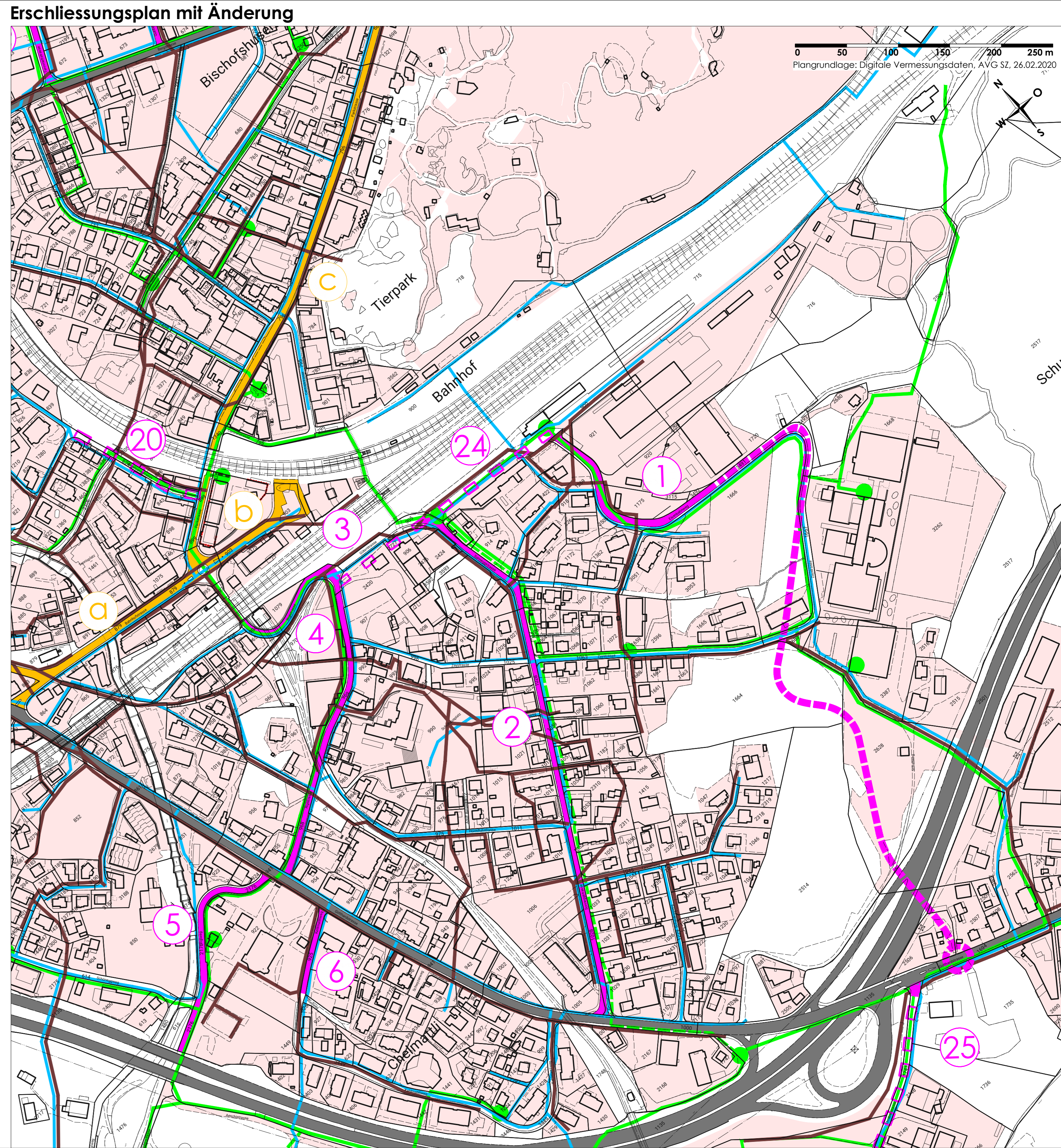
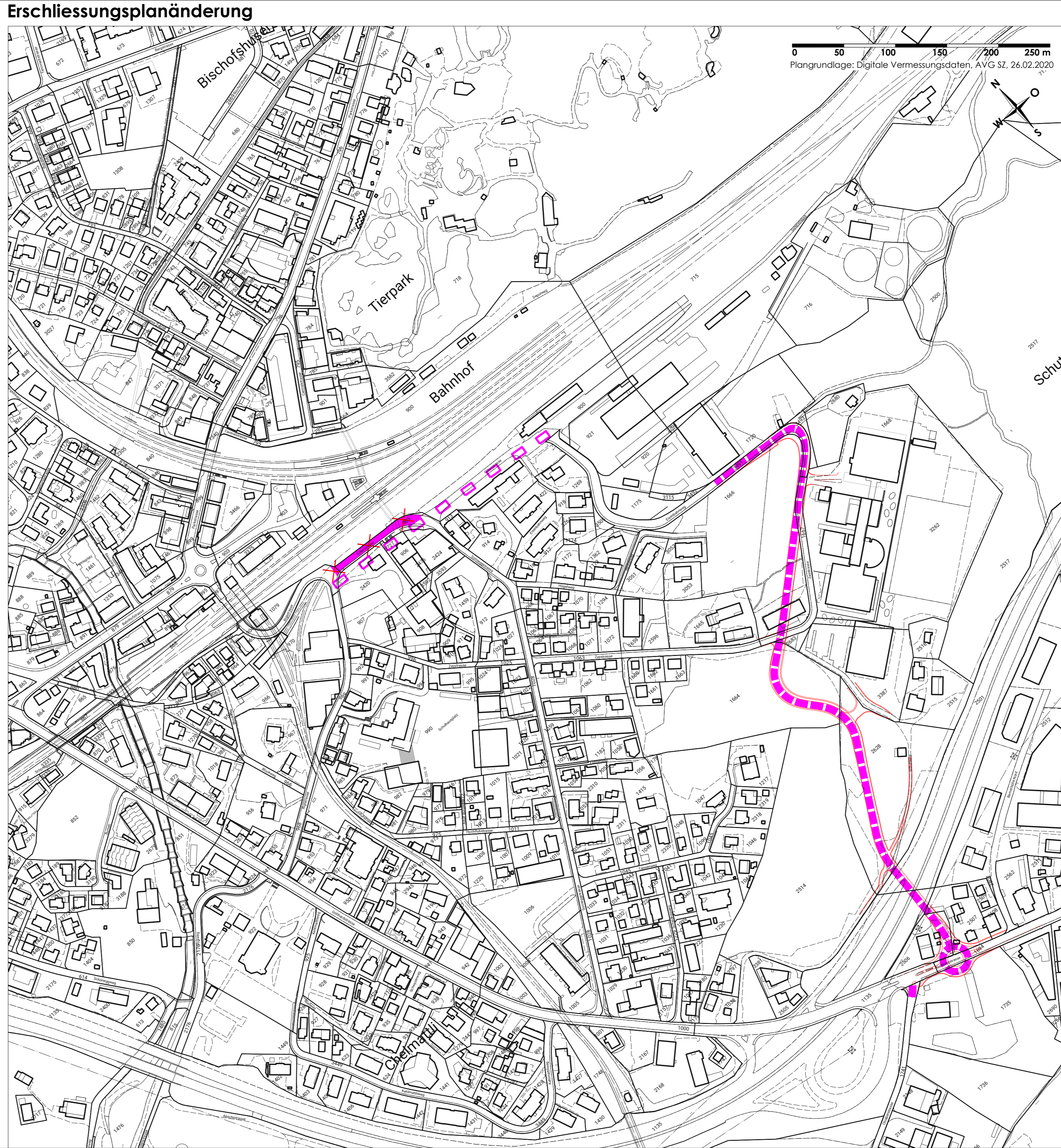
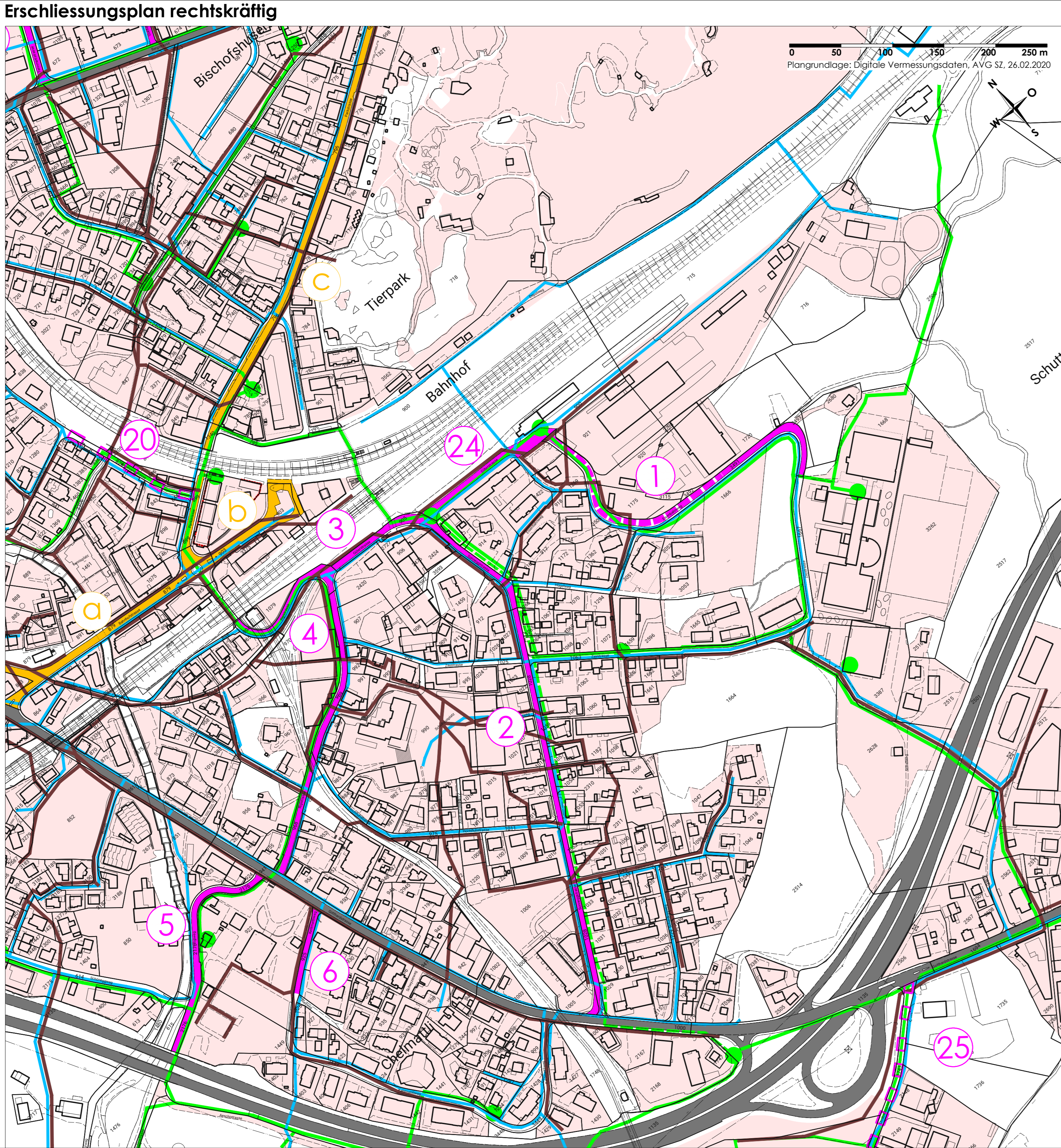
.....

.....

.....

.....

.....



Erschliessungsstrasse gemäss Anhang 1, Reglement zum Erschliessungsplan

Groberschliessung im Eigentum der Gemeinde Arth	Groberschliessungsstrassen im Eigentum von Dritten
1 Eisenbahnweg	20 Vogelsangstrasse (Ost)
2 Sonneggstrasse	21 Vogelsangstrasse (Süd)
3 Güterstrasse	22 Quellenweg
Rigistrasse - Sonneggstrasse	23 Tennmattstrasse
4 Rigistrasse	24 Güterstrasse
5 Rigiweg, Gotthardstrasse - A4 Unterführung	25 Chräbelstrasse
6 Kehmattweg, Gotthardstr. - Parkplatz Friedhof	26 Erschliessung Chräli/Äschi
7 Centralstrasse	27 Heuledweg
8 Poststrasse	28 Wegscheide
9 Schuttweg und Teilstrecke Bahnhofstrasse	29 Bröölstrasse
10 Bahnhofstrasse	
11 Klosterstrasse	
12 Rüfbergstrasse	

Basiserschliessung im Eigentum der Gemeinde Arth

a Bahnhofstrasse, Goldau
b Bahnhofplatz, Goldau
c Parkstrasse, Goldau
d Fussgänger Verbindung Tramweg

Orientierender Planinhalt

Anlagen der Basiserschliessung

	bestehend	geplant
Verkehrsanlagen:		
Hochleistungs- / Hauptverkehrsstrasse		
öffentlicher Verkehr (Bahnlinien SBB/SOB Rigibahn)		
Bauzonen:		
Bauzone		

Verbindlicher Planinhalt

Anlagen der Groberschliessung

	aufheben	Neubau/Ausbau geplant 1. Etappe	Neubau/Ausbau geplant 2. Etappe
Verkehrsanlagen:			
Groberschliessungsstrasse			

Hinweisender Planinhalt

Bauprojekt Groberschliessung Schuttweg Basler & Hofmann vom 14.3.2019

--